




***PANDUAN MENDAFTAR SELEKSI
PADA WEBSITE apel.setneg.go.id***



**SEKRETARIAT PANITIA SELEKSI PEMILIHAN CALON ANGGOTA PIMPINAN
DAN DEWAN PENGAWAS KOMISI PEMBERANTASAN KORUPSI
MASA JABATAN TAHUN 2024-2029**

Mendaftar Seleksi

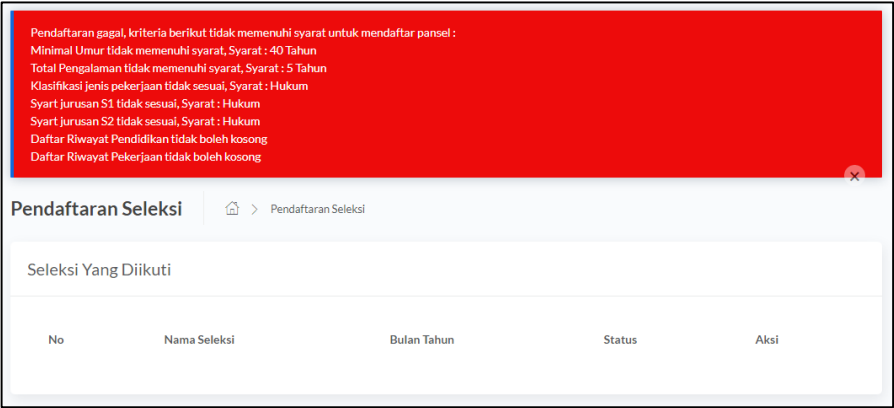
- a. pilih menu pendaftaran seleksi, pastikan data diri sesuai dengan persyaratan seleksi

The screenshot shows the APEL web portal interface. The left sidebar contains a menu with the following items: 'Info Seleksi', 'Data Diri', 'Pendaftaran Seleksi' (highlighted with a red box), 'Helpdesk', 'Feedback', and 'Panduan'. The main content area is titled 'Pendaftaran Seleksi' and includes a section 'Seleksi Yang Diikuti' with a table. The table has columns: 'No', 'Nama Seleksi', 'Bulan Tahun', 'Status', and 'Aksi'. Below the table is a form labeled 'Nama Seleksi'.

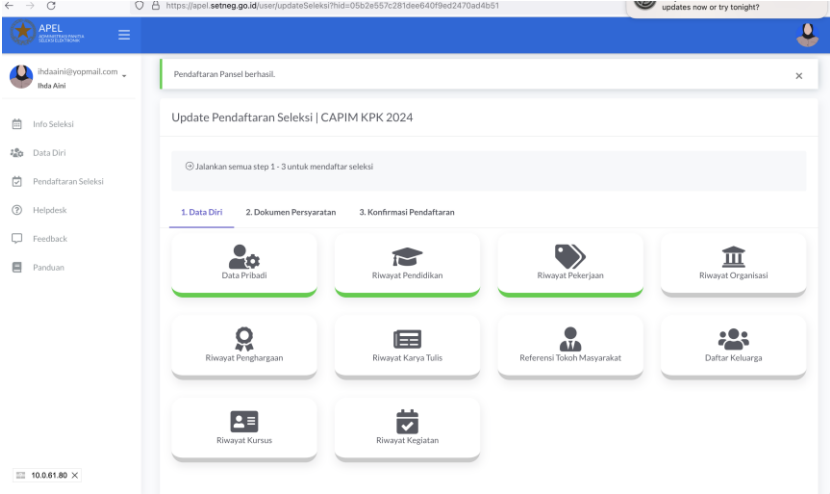
- b. klik tombol daftar untuk mendaftar seleksi.

The screenshot shows the 'Persyaratan Seleksi Calon Anggota Pimpinan KPK 2024-2029' page. The page is divided into several sections: 'CAPIM KPK 2024' (Calon Anggota Pimpinan KPK 2024-2029), 'Dewas KPK 2024' (Calon Pimpinan Dewan Pengawas KPK Tahun 2024), and 'Seleksi 2024'. The 'Persyaratan Seleksi' section lists various requirements, including 'SYARAT DOKUMEN PRIBADI' (ID, KTP, FOTO), 'SYARAT DIN' (RIWAYAT PENDIDIKAN, RIWAYAT PEKERJAAN), and 'SYARAT DOKUMEN UMUM' (Surat Lamaran, Surat Sehat, Surat Pernyataan Pengalaman, SKCK, Surat Pernyataan Bukan Parpol, Surat pernyataan lepas jabatan, Mukalah peran KPK). The 'SYARAT DOKUMEN KHUSUS' section is also visible. At the bottom of the page, there are two buttons: 'Pengumuman Pendaftaran' and 'Daftar' (highlighted with a red box). A note below the buttons states: 'Hanya dapat mendaftar pada salah satu seleksi'.

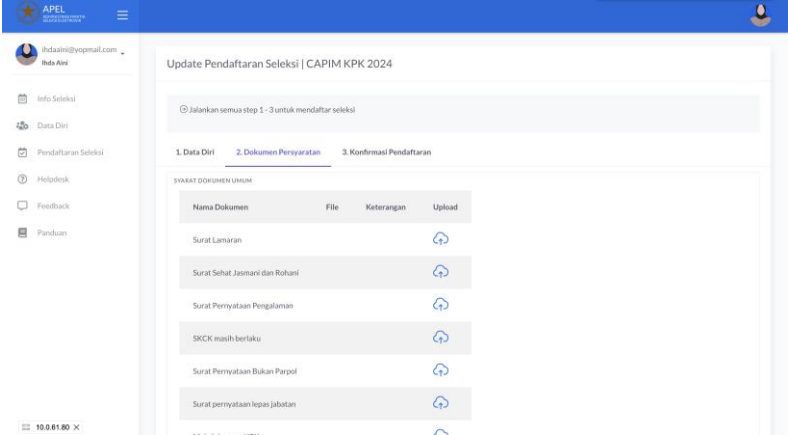
- c. pastikan data diri sudah sesuai, Pendaftaran akan ditolak apabila tidak sesuai yang disyaratkan, misalnya terkait umur, lama pengalaman, bidang pekerjaan, pendidikan, dan daftar riwayat yang wajib diisi sebagai syarat pendaftaran.




- d. pendaftaran berhasil, silahkan lengkapi daftar diri



- e. upload dokumen persyaratan




f. klik tombol konfirmasi pendaftaran



APEL

Asosiasi Penyelenggara Pemilihan Umum



ihdaaini@yopmail.com

Ihda Aini

Info Seleksi

Data Diri

Pendaftaran Seleksi

Helpdesk

Feedback

Panduan

Update Pendaftaran Seleksi | CAPIM KPK 2024

Jalankan semua step 1 - 3 untuk mendaftar seleksi

1. Data Diri

2. Dokumen Persyaratan

3. Konfirmasi Pendaftaran

Demikian data dan dokumen ini saya buat dan saya sampaikan dengan sesungguhnya, dan apabila di kemudian hari terdapat keterangan atau dokumen yang tidak benar, saya bersedia diproses secara hukum dan bersedia menerima segala tindakan yang diambil oleh Pemerintah.


Catatan: data dan dokumen yang sudah dikirim tidak dapat ubah kembali.

✓

Setuju dengan ketentuan yang berlaku

Kirim

g. pendaftaran berhasil silahkan cetak tanda terima



ihdaaini@yopmail.com

Ihda Aini

Info Seleksi

Data Diri

Pendaftaran Seleksi

Helpdesk

Feedback

Panduan

Pendaftaran Seleksi

Pendaftaran Seleksi

Seleksi Yang Diikuti

No	Nama Seleksi	Bulan Tahun	Status	Aksi
1	Calon Anggota Pimpinan KPK 2024-2029	Jun-2024	Sudah dikirim	<div><div>Cetak Tanda Terima</div></div>

Cetak Tanda Terima