




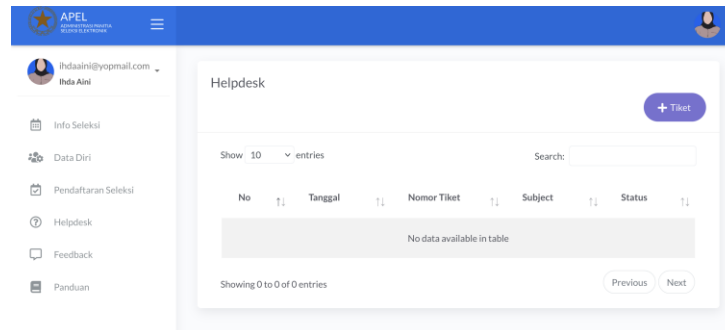
***PANDUAN MENGAJUKAN PERTANYAAN PADA
HELPDESK
PADA WEBSITE apel.setneg.go.id***



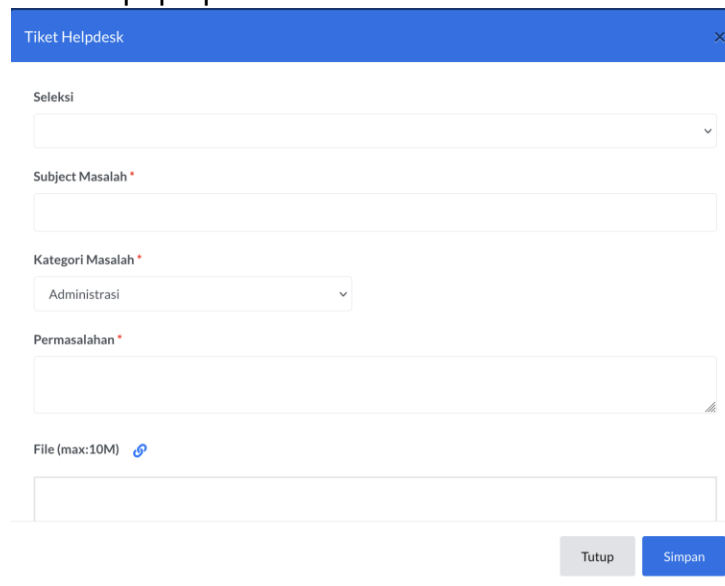
SEKRETARIAT PANITIA SELEKSI PEMILIHAN CALON ANGGOTA PIMPINAN
DAN DEWAN PENGAWAS KOMISI PEMBERANTASAN KORUPSI
MASA JABATAN TAHUN 2024-2029

Panduan Mengajukan Pertanyaan di Helpdesk

- pengajuan helpdesk dapat dilakukan dengan mengirimkan email pansel.capim.kpk@setneg.go.id dan pansel.cadewas.kpk@setneg.go.id
- pengajuan helpdesk juga dapat dilakukan pada website apel.setneg.go.id dengan melakukan login terlebih dahulu.
 - klik tambah



- muncul pop up

The screenshot shows a 'Tiket Helpdesk' pop-up form. It has a blue header with the title and a close button. The form contains several fields: 'Seleksi' (a dropdown menu), 'Subject Masalah *' (a text input field), 'Kategori Masalah *' (a dropdown menu with 'Administrasi' selected), 'Permasalahan *' (a large text input area), and 'File (max:10M)' (a file upload field with a link icon). At the bottom right, there are two buttons: 'Tutup' (Close) and 'Simpan' (Save).